

Η ΜΑΝΑ ΚΑΙ ΤΑ ΤΕΣΣΕΡΑ ΠΑΙΔΙΑ

**ΚΑΤΑΣΚΕΥΕΣ ΜΕ
ΤΑ ΠΡΟΣΩΠΑ ΤΟΥ
ΠΑΡΑΜΥΘΙΟΥ**

1.Ο ΣΚΑΝΤΖΟΧΟΙΡΟΣ






Μια κατασκευή με πλαστελίνη και πασατέμπο ή ηλιόσπορο και στο τέλος κολλάμε μάτια που αγοράζουμε από το βιβλιοπωλείο.



Κατασκευή με σκληρό χαρτόνι.Για τη βάση χρησιμοποιούμε cd στο οποίο τυλίγουμε πράσινο γκοφρέ χαρτί.Για τα αγκάθια μπορούμε να χρησιμοποιήσουμε και σύρμα πίπας.

Από το βιβλιοπωλείο αγόρασα σκληρό χαρτόνι του μέτρου σε καφέ χρώμα, που μας το έκοψε σε A4.Με 13 χαρτόνια βγήκαν περίπου 50 φύλλα A4.Με το πατρόν που θα βρείτε παρακάτω κάνετε την εκτύπωση στον εκτυπωτή του σχολείου.





ΠΙΟ ΑΠΛΑ

Ένα παλιό CD να το χρησιμοποιήσετε ως βάση

Χαρτί γκοφρέ πράσινο

Χαρτί κανσόν καφέ

Χόρτο χειροτεχνίας σε κίτρινο ή και craft χρώμα

Διακορευτήρα & ματάκια κατασκευών

Βελανίδια, καρύδια, κουκουνάρια, αποξηραμένους καρπούς κτλ.


- Κόψτε το γκοφρέ σε κομματάκια και δώστε στα παιδιά να τα κολλήσουν όπως μπορούν επάνω στα CDs.

- Κάντε ανοίγματα με το περφορατέρ και δείξτε τους πως να «δένουν» με το χόρτο κατασκευών τα αγκάθια του σκαντζόχοιρου. Δώστε τους να κολλήσουν ένα μάτι και μια μύτη, καθώς και όποιον φθινοπωρινό καρπό τους αρέσει.

2.Η ΧΕΛΩΝΑ



Θα χρειαστείτε μισό τσόφλι καρυδιού και το παρακάτω πατρόν



3.Η ΑΡΑΧΝΗ



Μια κατασκευή από αυγοθήκη. Βάφουμε με τέμπερα, κολλάμε ματάκια και τα πόδια είναι από σύρμα πίπας.

4.Η ΜΕΛΙΣΣΑ



Κατασκευή από μπουκάλι μουστάρδας



Κατασκευή από μανταλάκια